

# 填报端常见问题指南

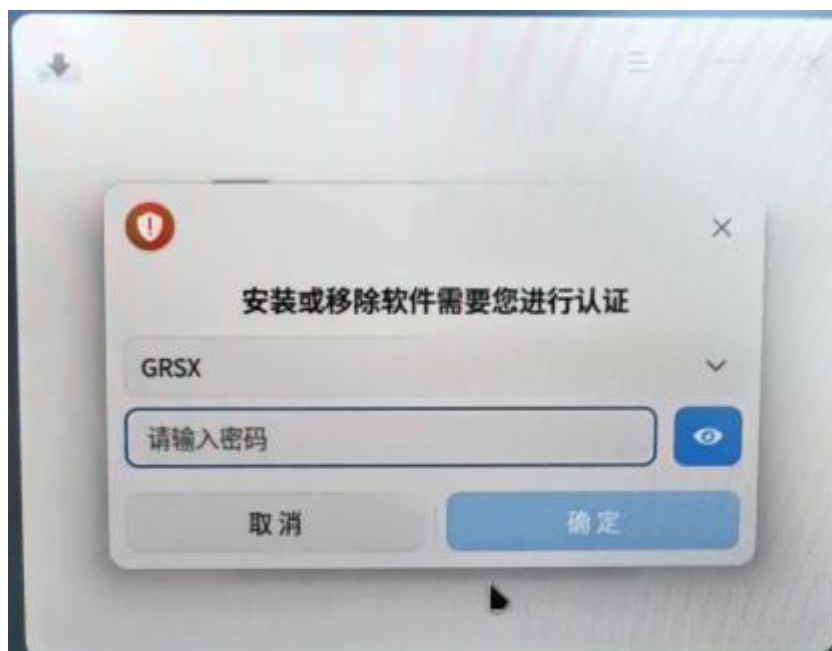
## 1. 如何安装电子报告表？

答：Windows 操作系统：双击 exe 安装包，按照指引选择安装路径（建议不要安装在 C 盘），安装完成后即可进入系统。



国产化操作系统-通用机（如：统信、银河麒麟 V10、中科方德等）：

方法一：确认好本机的 CPU 架构（可通过安装包中自带的小工具进行确认），双击对应架构的 deb 安装包（例如飞腾的 CPU 为 arm 架构，则使用的安装包为【zzbeditor-arm64-install-1.0.1.2.deb】），使用系统自带的安装器进行安装，安装时，需要输入开机密码进行授权，安装完成后，桌面上不会生成快捷方式，需要进入开始菜单找到程序，可以将程序右键添加到桌面快捷方式。



**方法二：**确认好本机的 CPU 架构（可通过安装包中自带的小工具进行确认），找到对应的安装包，并将 deb 的安装包放到桌面上，通过开始菜单搜索“终端”或“打开终端”的方式，打开终端窗口，通过输入命令的方式进行安装（例如飞腾的 CPU 为 arm 架构，则使用的安装包为【zzbeditor-arm64-install-1.0.1.2.deb】）。

输入 `sudo dpkg -i zzbeditor-arm64-install-1.0.1.2.deb` 后按回车键，提示输入密码时，输入开机密码（此处输入的密码为暗文显示，看不到输入的内容，直接正常输入后，按回车键即可），安装完成后，桌面上不会生成快捷方式，需要进入开始菜单找到程序，可以将程序右键添加到桌面快捷方式。



```
GRSX@GRSX-PC: ~/Desktop
GRSX@GRSX-PC:~/Desktop$ sudo dpkg -i zzbeditor-arm64-install-1.0.1.2.deb
请输入密码:
验证成功
正在选中未选择的软件包 zzbeditor。
(正在读取数据库 ... 系统当前共安装有 295867 个文件和目录。)
准备解压 zzbeditor-arm64-install-1.0.1.2.deb ...
正在解压 zzbeditor (1.0.1.2) ...
/home/GRSX/Desktop/zzbeditor-arm64-install-1.0.1.2.deb
正在设置 zzbeditor (1.0.1.2) ...
正在处理用于 desktop-file-utils (0.23-4+sign) 的触发器 ...
正在处理用于 mime-support (3.62+sign) 的触发器 ...
正在处理用于 bamfdaemon (0.5.4.2-1) 的触发器 ...
Rebuilding /usr/share/applications/bamf-2.index...
GRSX@GRSX-PC:~/Desktop$
```

国产化操作系统-涉密机（如：银河麒麟涉密版、中科方德涉密版等）：

使用 root 账号登录操作系统后，点击右下方任务栏中的蓝色图标“配置管理”软件，调出主界面后，通过该软件导入 deb 的安装包，并需要填写自签名信息（自签名信息可随意填写，能通过校验即可），填写完毕后输入安全管理员密码后上传安装包。上传完毕后，点击【安装】按钮进行安装，安装后，【安装】按钮会改为【卸载】按钮。此时可以从开始菜单看到该软件。此时，**不要使用 root 账号运行程序！**（会因为运行权限问题导致普通用户无权限运行软件）切换回普通用户后，再从开始菜单找到填报端软件运行程序。

## 2. 输入身份证号为何提示“无法识别，请检查身份证号”

答：需要先导入初始信息，相当于在软件里创建了账号，再使用身份证号进行登录时，就可以自动带出姓名信息。



### 3. 初始密码是什么？修改后的密码有什么要求？

答：初始登录密码为“123456”，修改后的密码要求至少 8 位，密码的复杂度没有要求。

### 4. 忘记密码怎么办？密码输入错误多少次会被锁定？被锁定了怎么办？

答：需要由干部管理权限所属单位导出用于重置密码的数据包（谁发的初始信息数据包找谁要），在登录页的【忘记密码】位置，点击后导入，即可将密码重置为“123456”。密码输入错误 10 次会被锁定，锁定后，也需要导入重置密码的数据包对密码进行重置。

### 5. 重置密码文件能否重复使用？是否有使用期限？

答：重置密码文件是一次性数据包，只可使用 1 次，使用后即作废。没有使用期限，只要是未使用过的重置密码数据包，放 10 天后，仍可导入使用。

### 6. 初始信息包括哪些内容？

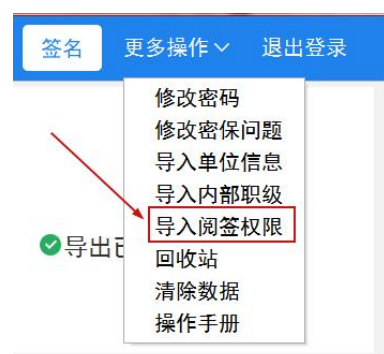
答：只包括报告人的基本情况信息，其他家庭成员信息及业务数据需要自行维护。

### 7. 签名图片支持哪些格式？

答：支持 jpg/png/tif 格式，需要注意的是 pdf 格式是不支持的。

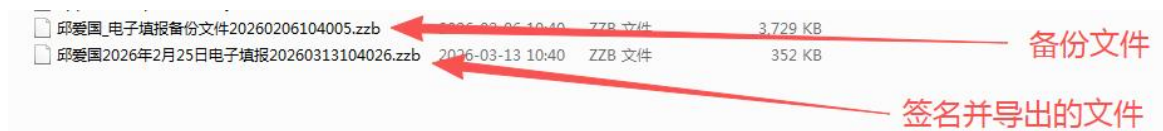
### 8. 阅签权限从哪里导入？

答：报告人登录后，从首页的右上方【更多操作】处，选择【导入阅签权限】后，选择阅签权限数据包进行导入。导入后，即可在【签名】旁，出现【阅签】按钮。



## 9. 签名并导出的数据包，能否接回到填报端？能否作为备份文件保存？

答：签名并导出的数据包只能由干部权限所在单位的管理端进行接收，填报端无法接收该数据包。备份文件会在签名并导出上报数据包时同步导出，文件名与上报数据包不同，此备份文件建议留存，以备不时之需。



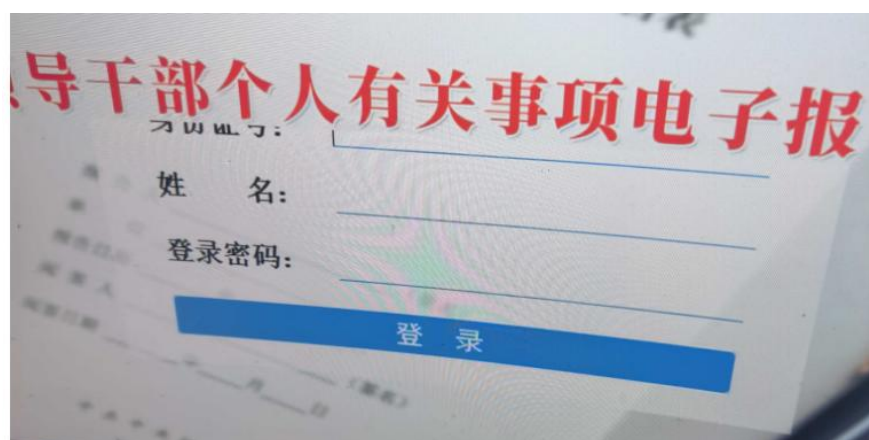
## 10. 填报后，能否修改报告日期？是否影响填报内容？

答：可以修改。登录系统后，进入填报页面，在报告人基本情况的右上方，就是报告日期的选项，可以重新选择当前系统时间当天的日期及之前的日期。修改报告日期后，需要重新登录系统。修改填报日期不会影响已填报内容。



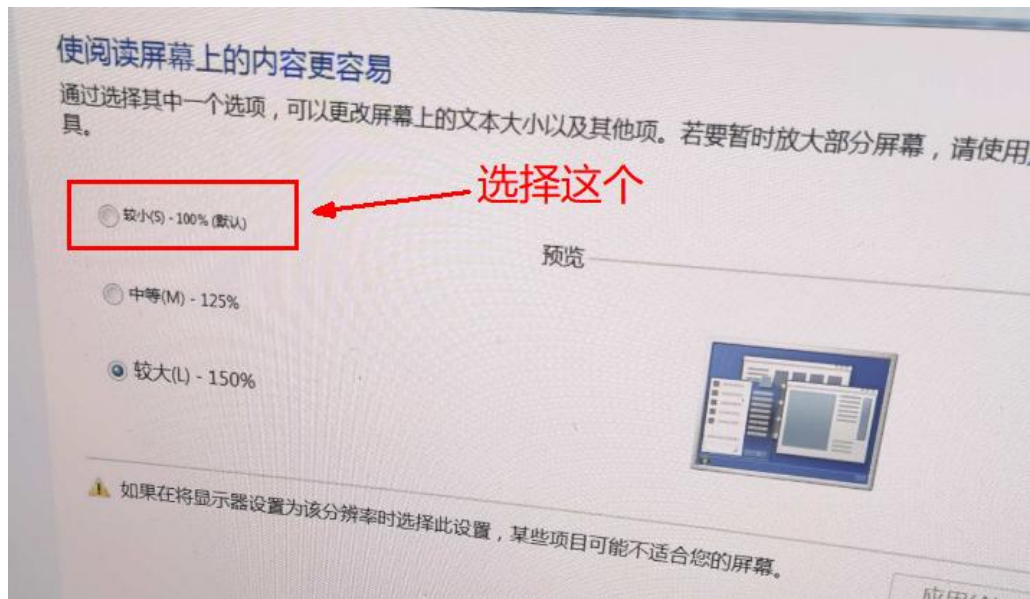
友情提示：修改报告日期后，如已存在填报的股票、基金等信息，需要按照修改后的填报日期进行金额的修改。

## 11. 登录界面身份证号栏目显示不全，如何显示完整？



答：调整电脑设置的分辨率及缩放比例，分辨率仅支持 1440×900 及以上，缩放比例建议调整为 100%，如下图：





## 12. 干部基本信息中的标签如何选择？

答：【标签】项是非必填项，各单位**仅一把手**需要勾选所涉及的标签选项，其他人员不需要勾选。

13. 干部本人有其他工作单位及职务如何填写？

答：第一行填写主要工作单位的职务或职级、第二行填写其他工作单位及职务

工 作 单 位	现 任 职 务、职 级
市规划国土委	主任
	其他工作单位及职务

14. 婚姻现状无法选择已婚怎么办？

《规定》所列报告事项

1. 本人的婚姻情况

婚姻现状	<input type="checkbox"/> 未婚
	<input type="checkbox"/> 无变化

提示

请先在家庭成员中录入配偶信息，再勾选已婚！

确定

答：出现上图提示信息，需要检查【家庭成员】填报内容是否填写了配偶信息，应填写配偶信息后，才能勾选【已婚】。

家庭成员

称谓	姓名	证件名称	证件号码	是否共同生活	配偶姓名
妻子	邱琪宇	居民身份证	120102198208022241	本人配偶	邱爱国

15. 录入境内股票、境内基金时，系统提供的股票、基金池中不包含所持有的股票、基金，或者所选择的股票、基金的代码与名称不一致怎么办？

答：1. 需要录入的股票（基金）信息，在列表中未搜索到：可以在【股票代码（基金代码）】处手动输入对应的代码信息，在【股票名称（基金名称）】中输

入对应的名称信息即可。

2. 所选择的股票（基金）信息与系统选项中的不一致：如所选股票（基金）的【股票代码（基金代码）】正确，但【股票名称（基金名称）】并不是要录入的信息，可以手动修改【股票名称（基金名称）】中的内容，进行填报。

注：此过程中的提示信息只作提醒，不影响保存。

序号	持有人姓名	股票代码	股票名称	持股数量	填报前一交易日市值 (万元)
1	身份证号码 (本人)	手动录入	手动录入名称	50000	2.2

**16. 关于第 19 项投资企业、第 20 项投资有偿中介机构相关内容填报时，家庭成员既不是股东，也不担任高级职务，如何填报？**

答：家庭成员既不是股东，也不担任高级职务，但个人认为需要填写的情况，不需要在 19 项、20 项中填报，可以录入到最后面的“个人认为需要报告的其他事项”中进行说明。

是否为股东（合伙人、所有人）	<input type="checkbox"/> 是	个人认为或者个人（人民
	<input checked="" type="checkbox"/> 否	个人认为或者个人
		个人实（人民
无法选否		
是否担任高级职务	<input type="checkbox"/> 是	担任职务
	<input type="checkbox"/> 否	

**17. 打印出来的报告表没有干部签名怎么办？**

答：预览校核环节查看的报告表没有签名，需要通过【签名并导出】导出报告表之后，点击【签名并导出】下面的预览、打印功能进行打印；或点击【查看导出报告】，在已导出报告的页面进行打印。如下图：





签名并导出

预览 打印

打印报告

预览 打印

数据备份

备份数据包可直接导入电子报告表，用于完成数据恢复或迁移，请妥善保管。

导出备份数据

查看导出报告

领导干部个人有关事项报告表

报告人：\_\_\_\_\_(姓名)  
单位：\_\_\_\_\_  
报告日期：\_\_\_\_年\_\_月\_\_日  
报告人：\_\_\_\_\_(姓名)  
报告日期：\_\_\_\_年\_\_月\_\_日  
中共中央组织部  
2024年版

归档时间：

2026-03-05 16:55

报告类型：

集中报告

报告日期：

2026年02月10日

所在单位：

A单位

打印报告

删除

## 18. 已完成签名并导出，但是数据包找不到了，怎么办？

答：软件支持重复签名并导出，但要注意，每次签名并导出后的唯一标识码不一样。

领导干部个人有关事项电子报告表

阅签 签名 更多操作 退出登录

集中报告

正在填写报告日期为2026年02月10日的报告表

填写报告表

填报已完成

预览校核报告

打印报告

签名并导出

预览 打印

导出已完成

返回报告

## 19. 数据包已由组织部门接收，需要修改内容怎么办？

答：方法一：经组织人事部门与报告人本人核实认可，可通过组织人事部门的管理端程序进行修改。（以此方法修改后，报告人上报的原件并不会进行修改，仍保留原始状态，且报告人填报端的填报内容，仍为修改前的内容。但后续统计、上报、查核时所用数据，均以管理端修改后的数据为准）


方法二：由干部本人登录电子报告表填报端，对之前填写的已签名导出的报告表进行修改，修改后再重新预览校核、签名并导出。（以此方法修改后，报告人本人填报的内容与组织人事部门接收的数据一致，后续统计、上报、查核时所用数据，与报告人原件也是一致的）

## 20. 干部更换电脑，如何备份、还原电子报告表数据？

答：①自动导出备份数据：签名并导出时，会默认同步导出一个备份文件数据包。当填报人需要更换电脑时，可以将备份文件拷贝到新电脑上，安装软件后，通过登录页的【导入备份信息】，可实现数据迁移到新电脑的操作。



②手动导出备份数据：登录填报端后，进入首页，点击最下方【数据备份】中的【导出备份数据】，即可手动导出备份文件（在报告表未填写完毕时也可手动导出备份文件，该文件内可保留当前填报状态和内容，将备份文件导入新电脑填报端后，可以继续填写）



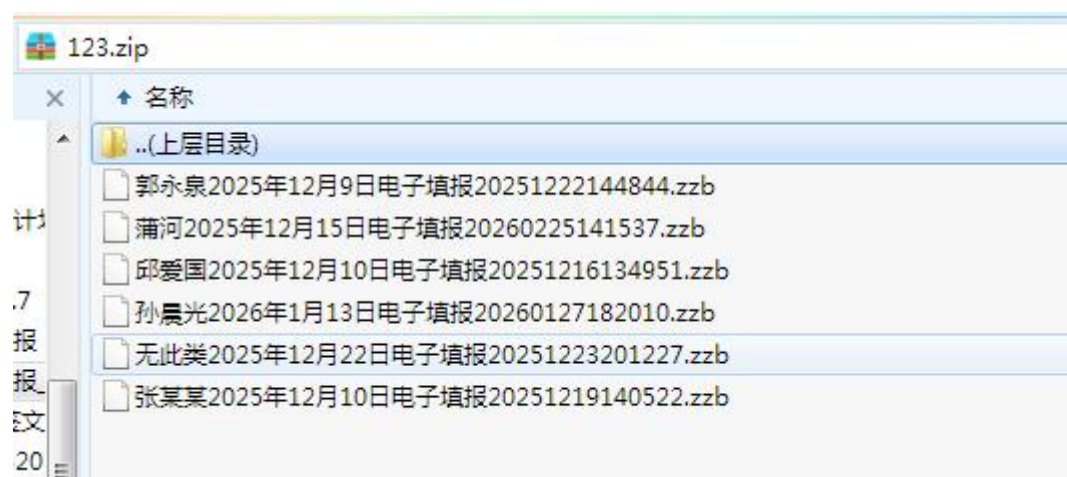
## 21. 如果干部在没有导出备份数据包的情况下，卸载了电子报告表，如何找回数据？

答：**无法找回！**只能重新导入初始数据包进行重新填报。（签名并导出的数据包只用于阅签人阅签以及组织人事部门 V2.0 管理端接收，不能用于本人找回数据）

## 22. 阅签人导入待阅签数据包时，能否批量导入？

答：可以批量导入。将报告人签名并导出的数据包打成一个压缩包，在导入时，直接导入压缩包，即可将压缩包中的数据包全部导入。（建议压缩包中的数据包不要超过 50 个）

**注：数据包不要放到文件夹内再压缩，否则会无法识别。**



## 23. 待阅签数据包批量导入时能否排序？

答：可以排序，批量导入的压缩包内，需要在上报数据包前手动输入数字+顿号作为标记，如：

1、张三 2026 年 1 月 29 日电子填报 20260129111354.zzb

2、李四 2026 年 2 月 2 日电子填报 20260202153309.zzb

此时，导入后，待阅签数据会按照数字标记的顺序进行排列；如果没有数字标记的报告人，则排在有数字标记的报告人之后，按照导入顺序排列。

如所有报告人数据都未加数字标记，则按照压缩包内的顺序进行导入及排列显示。

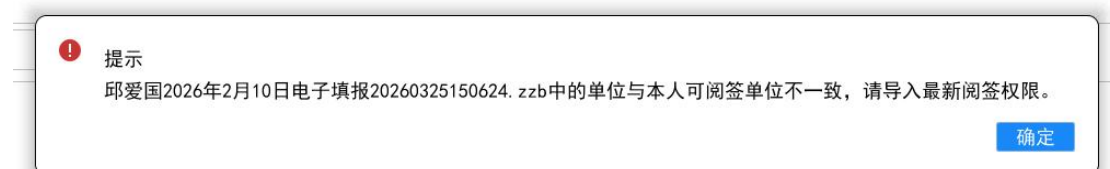
## 25.阅签人能否修改被阅签人填报内容或者打印被阅签人报告表？

答：不可以。阅签人只能通过预览状态对被阅签人填报内容进行查看，无法打印。填报人本人填报端和组织人事部门接收数据后都可以进行打印。

## 24. 阅签人对已阅签的数据进行导出后，还能否查看被阅签人报告表？

答：不可以。已阅签数据在全部导出后，就从阅签人的阅签页面清除了，无法再查看被阅签人的报告表。如果报告表处于“已阅签”且未导出的状态，可以从“已阅签”列表中再次查看。

## 25. 阅签人导入待阅签数据包时提示：“某某某 XXXX 年 XX 月 XX 日电子填报 XXXXXX.zzb 中的单位与本人可阅签单位不一致，请导入最新阅签权限。” 如何处理？



答；①确认干部填报时选择的工作单位是否正确，是否是阅签人可阅签单位，如下图：

姓名	邱爱国	性别	<input checked="" type="checkbox"/> 男 <input type="checkbox"/> 女	民族
工 作 单 位				
<div style="border: 2px solid red; padding: 5px; display: inline-block;">天津市国有资产监督管理委员会</div>				▼

②联系提供阅签权限数据包的单位，核实下设置阅签人时选择的可阅签单位是否包含干部填报时选择的工作单位，如果不包含，需要重新导出阅签权限包，导入到阅签人电子报告表中，如下图：

✕

设置阅签人

设置为阅签人 ☒ 是 ☐ 否

阅签单位

天津市人民政府研究室 ✕
天津市国资委 ✕

天津财经大学 ✕
天津市卫生健康委员会 ✕
▼

导出阅签权限
取消
确定

## 26. 登录电子报告表填报端不稳定,总是白屏或卡死?

答：确认使用的输入法是否是搜狗输入法，填报端程序的基础架构与个别版本的搜狗输入法有冲突，可尝试卸载搜狗输入法并安装新版本搜狗输入法或其他的输



入法。

## **27. 能否通过电子报告表导出 PDF 版报告表？**

**答：**按照中组部要求，电子报告表填报端不支持导出 PDF 功能，如想保留 PDF 文件留档，可由管理端接收数据后，通过【导出原件】的功能，导出 PDF 文件留档。